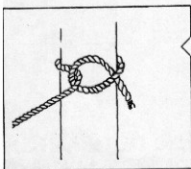
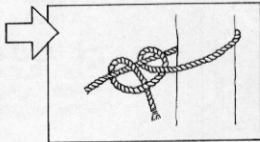


AMARRANDO CUERDAS A OBJETOS

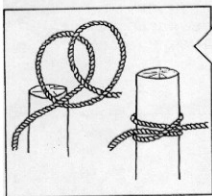
• MARINERO CORREDIZO:

ES MUY FÁCIL DE DESATAR Y ÚTIL PARA ATAR UNA CUERDA A UN PALO FUERA DE TU ALCANCE O PARA AMARRAR UN BOTE.



• COTE SIMPLE:

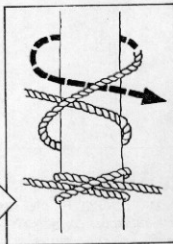
ES UN NUDO TEMPORAL PARA EMPEZAR OTROS NUDOS O RESISTIR TIRONES ESPECIALMENTE SI LLEVA UN NUDO DE TOPE EN EL EXTREMO.



• BALLESTRINQUE:

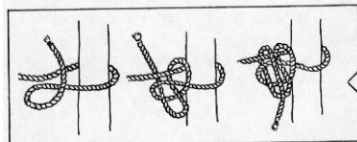
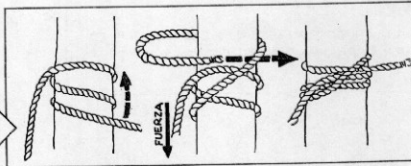
ASÍ SE HACE CUANDO PUEDES DESLIZAR LOS LAZOS HASTA SU POSICIÓN EN EL PALO.

ASÍ SE HACE CUANDO DEBES HACER EL NUDO USANDO EL EXTREMO DE LA CUERDA.



• BALLESTRINQUE DOBLE:

SE USA ESTA VUELTA EXTRA CUANDO EL NUDO SE VE SOMETIDO A UNA FUERZA EN LA DIRECCIÓN INDICADA A LO LARGO DEL MADERO.



• COTE CORREDIZO:

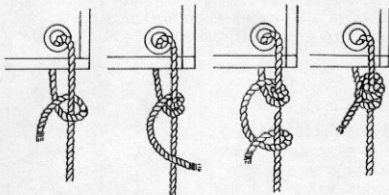
ESTE ES UN MÉTODO COMÚN DE AMARRAR ANIMALES. SE HACE UN CORREDIZO Y EL EXTREMO LIBRE SE PASA POR EL LAZO.

• NUDO DE ALONDRA.

SE USA PARA COLEGAR OBJETOS QUE TENGAN ANILLO O AREOLLA. TAMBIÉN SIRVE PARA ATAR UNA CUERDA A OTRA POR EL MEDIO.

• NUDO DE ANCLA:

ES IGUAL AL MARINERO CORREDIZO, PERO LA DOBLE VUELTA ALREDEDOR DEL ANILLO O POSTE LE DA MAS FIRMEZA.



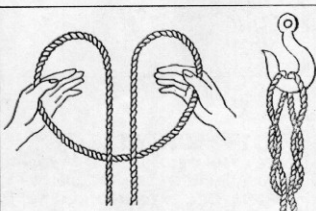
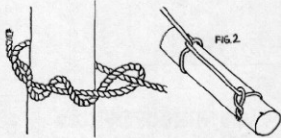
• NUDO DE TIRANTE:

ES USADO PARA AJUSTAR LOS VIENTOS DE LA CARPA PUES DESLIZA EN UNA ÚNICA DIRECCIÓN.

• LEÑADOR O MADERERO:

SE MANTENDRÁ FIRME MIENTRAS HAYA UNA PRESIÓN CONSTANTE, PERO PUEDE DESATARSE AL TIRAR Y AFLOJAR REPETIDAMENTE.

USA UN NUDO SIMPLE EN EL EXTREMO PARA ARRASTRAR MADEROS. (FIG 2)



• BOCA DE LOBO:

ES EL MEJOR NUDO PARA ATAR UNA CUERDA A UN GANCHO, NO SE SOLTARA AUNQUE NO ESTE CONSTANTEMENTE EN TENSION.